

Civici Musei di Villa Paolina  
Museo Archeologico e dell'Uomo A.C. *BLANC*

# BILANCIO ATTIVITÀ DIDATTICA

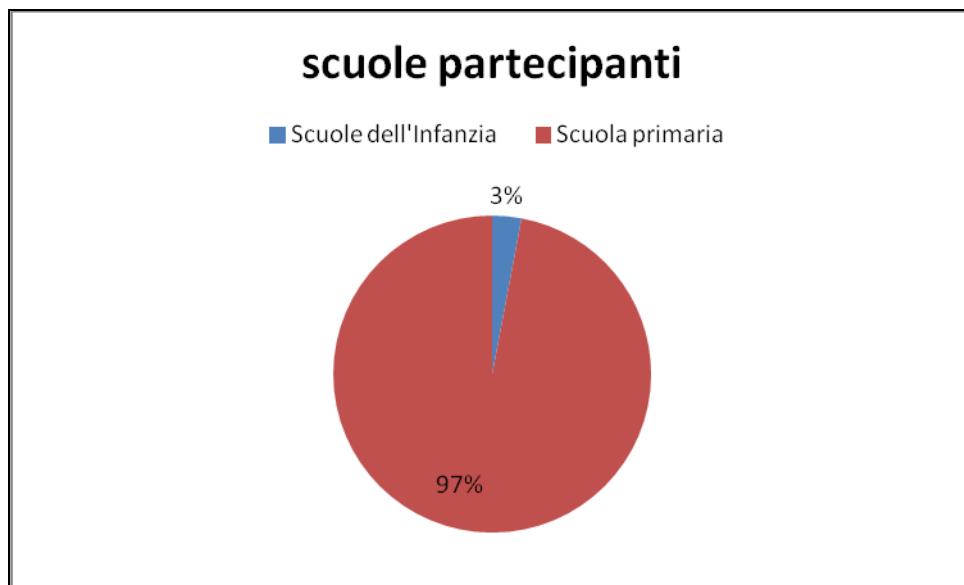
*Anno scolastico 2017/2018*



# DATI 2017/2018

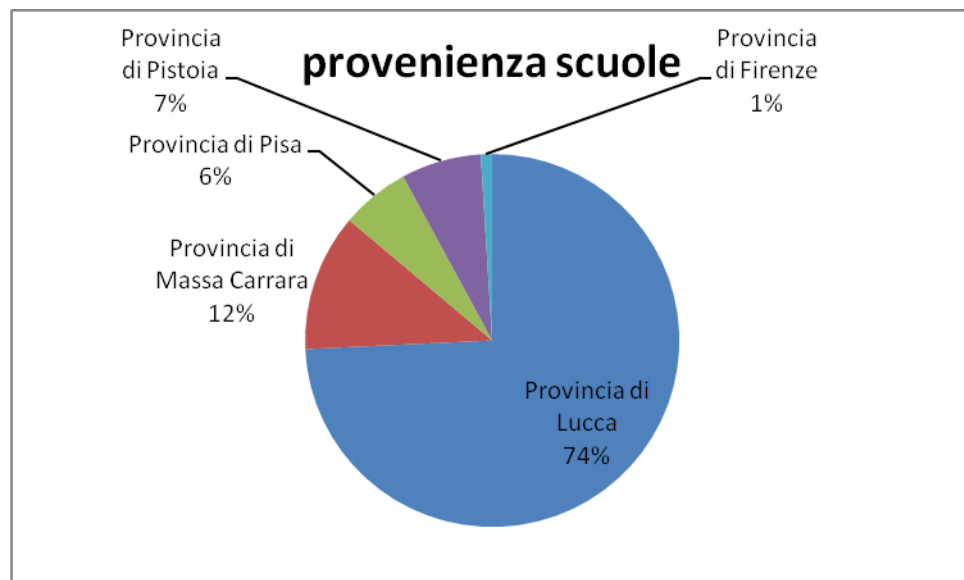
## Scuole partecipanti:

Hanno partecipato alle attività proposte dal Museo 101 classi delle quali 3 della scuola dell'infanzia, 98 della scuola primaria (primo ciclo) sono stati coinvolti 2.526 alunni e 250 insegnanti, per un totale di 2.776 partecipanti.



## Provenienza scuole partecipanti:

Delle 101 classi partecipanti 75 provengono da scuole della Provincia di Lucca, 12 dalla Provincia di Massa e Carrara, 6 dalla Provincia di Pisa, 7 dalla Provincia di Pistoia, 1 dalla Provincia di Firenze.

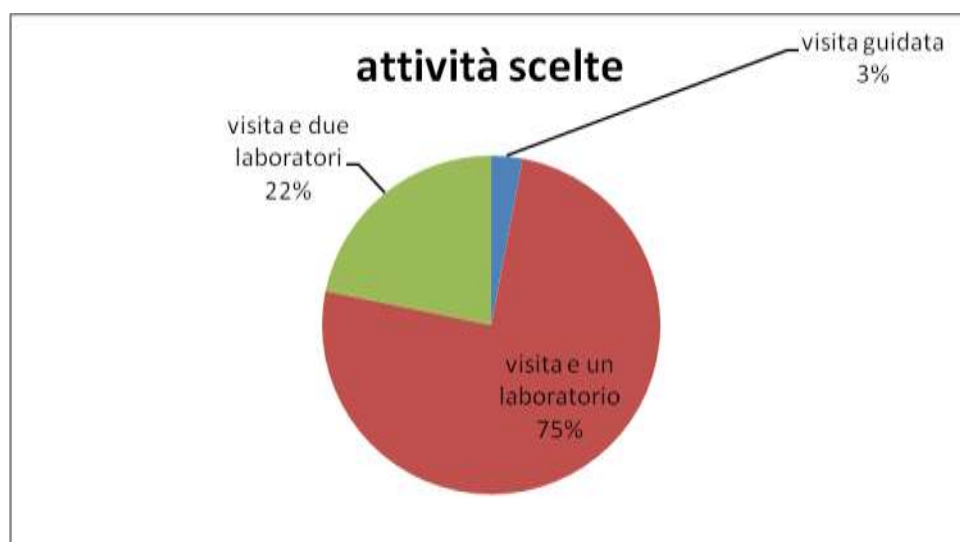


Nell'ambito nella Provincia di Lucca 21 classi provengono dal Comune di Viareggio, 13 classi da altri Comuni della Versilia, 41 classi da altri Comuni della Provincia di Lucca



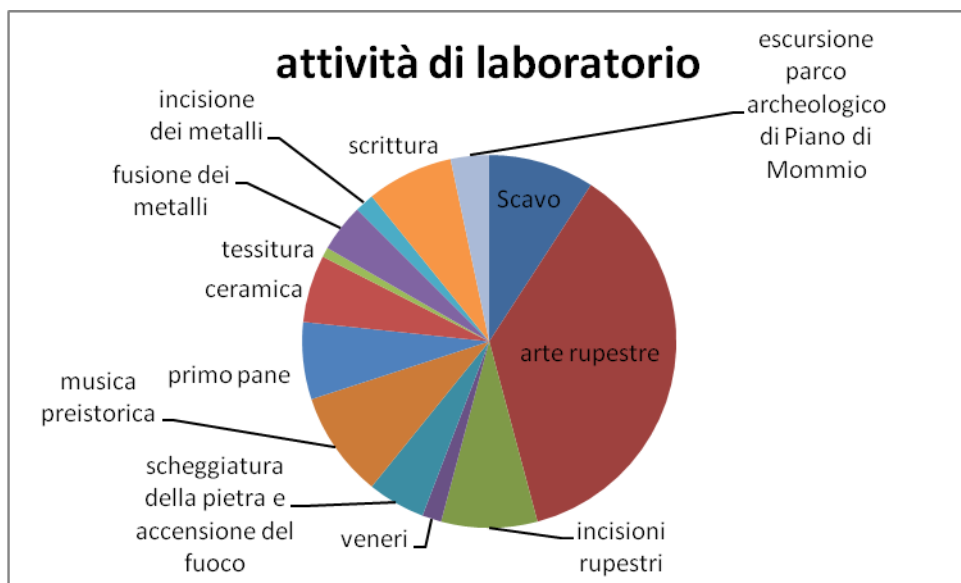
#### ATTIVITA' SCELTE

Le attività hanno previsto visite guidate a tema, laboratori pratici, dimostrazioni. Delle 101 classi coinvolte: 3 hanno partecipato solo alle visite guidate, 98 hanno scelto i percorsi didattici che prevedono visita e laboratori (di queste ultime, 76 hanno scelto la visita e un laboratorio e 22 hanno abbinato alla visita due laboratori, scegliendo un soggiorno più lungo o giornata archeologica).



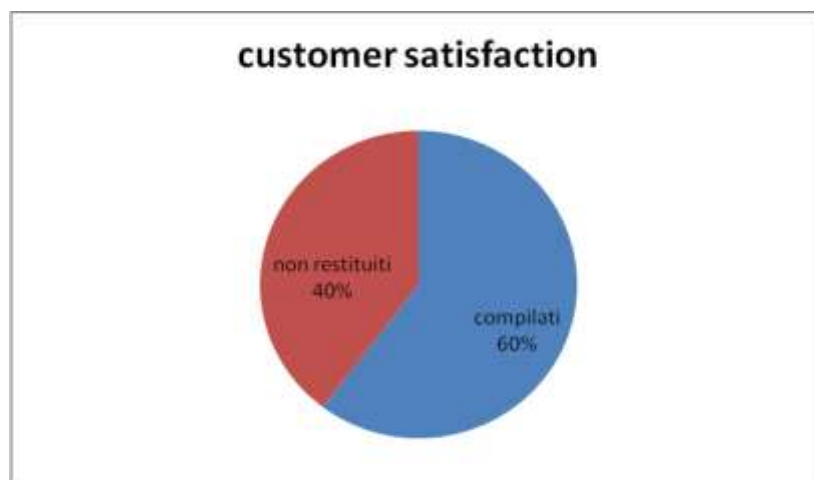
## ATTIVITÀ ABBINATE ALLA VISITA

Fra le attività abbinare alla visita sono stati scelti i seguenti laboratori:



## CUSTOMER SATISFACTION

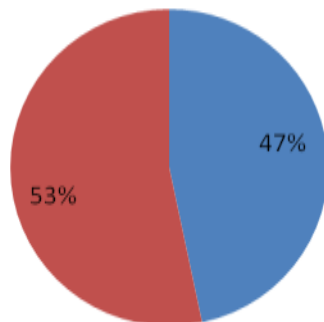
A tutte le classi partecipanti è stato consegnato un questionario fornito dalla Regione Toscana sulla customer satisfaction; dei 101 questionari distribuiti ne sono stati compilati e consegnati 61:



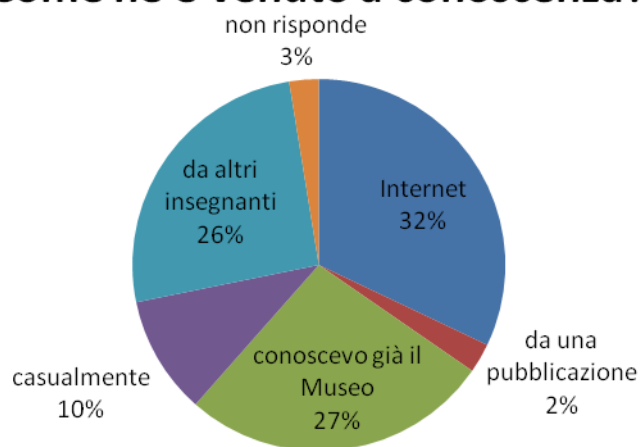
## Risultati dei Questionari consegnati:

### è la prima volta che visita il Museo?

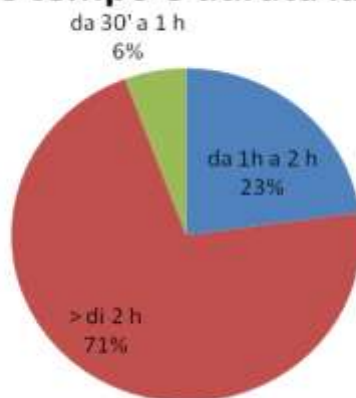
■ si ■ no



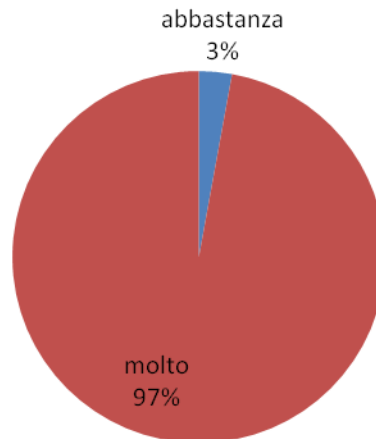
### Come ne è venuto a conoscenza?



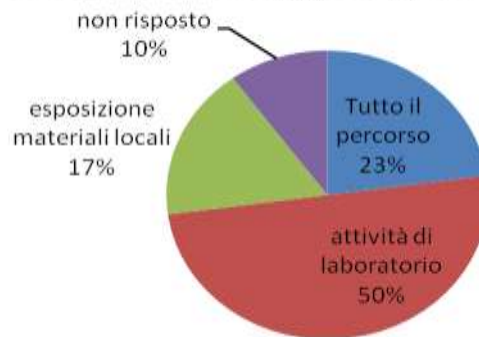
### Quanto tempo è durata la visita?



## In generale è soddisfatto della visita



## Qual è l'aspetto del Museo che ha trovato di maggior gradimento?



## CONSIDERAZIONI FINALI

L'anno scolastico 2017/2018 si è concluso con un bilancio positivo 101 classi hanno partecipato con entusiasmo alle attività proposte dal Museo.

L'obiettivo di mantenere ed aumentare il pubblico scolastico del 2016/2017 è stato raggiunto e le scuole in visita al museo nel corso dell'anno scolastico sono state 101, portando al superamento dei visitatori complessivi rispetto all'anno precedente arrivando a 2.776 utenti.

Il livello di gradimento del servizio risulta essere elevato dai risultati dei brevi questionari somministrati a tutti gli insegnanti in visita con le classi e non emergono particolari debolezze..