

MODALITA' TIPO DI RIPRISTINO PAVIMENTAZIONE STRADALE

STRADA CON CARREGGIATA INFERIORE A 4.00 METRI

AREA DI SCAVO
 AREA DI RIPRISTINO




figura 1 scavo longitudinale alla carreggiata

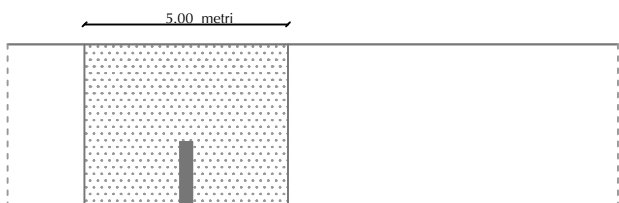


figura 2 attraversamento della carreggiata

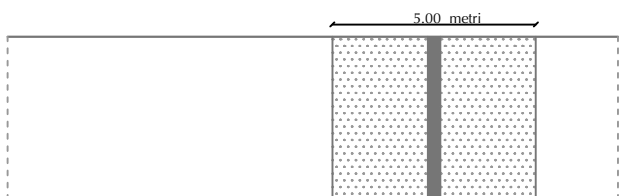


figura 3 attraversamento della carreggiata

inferiore 4.00 metri

inferiore 4.00 metri

inferiore 4.00 metri

STRADA CON CARREGGIATA SUPERIORE A 4.00 METRI

AREA DI SCAVO
 AREA DI RIPRISTINO

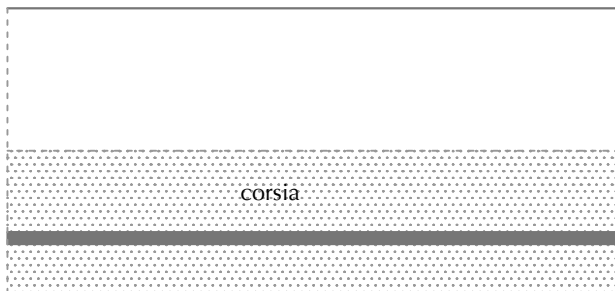


figura 7 scavo longitudinale alla carreggiata

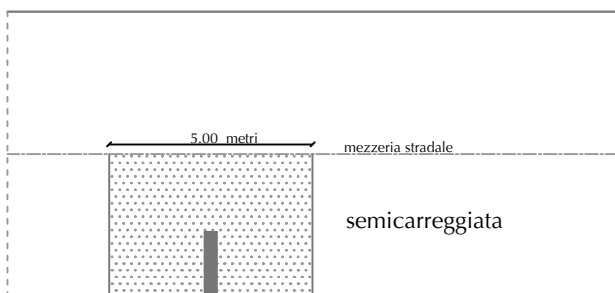


figura 8 attraversamento della carreggiata

superiore 4.00 metri

superiore 4.00 metri



figura 4 duplice attraversamento della carreggiata

inferiore 4.00 metri

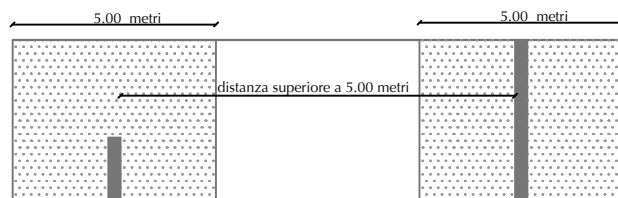


figura 5 attraversamenti ravvicinati della carreggiata

inferiore 4.00 metri

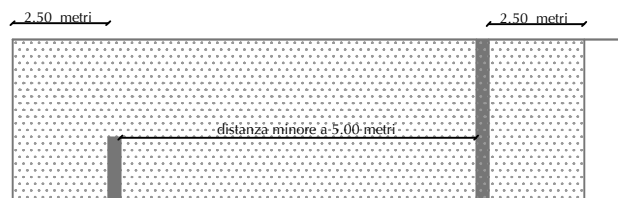


figura 6 attraversamenti ravvicinati della carreggiata

inferiore 4.00 metri

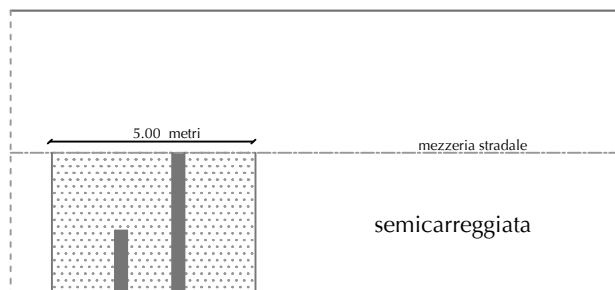


figura 9 duplice attraversamento della carreggiata

superiore 4.00 metri

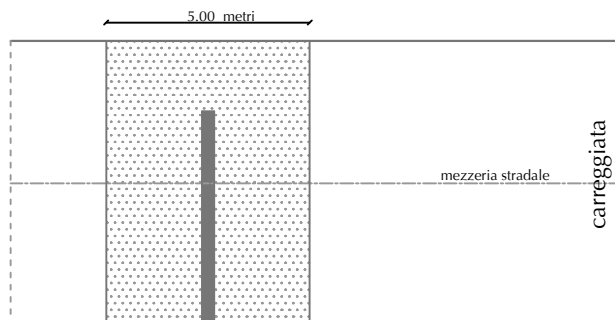


figura 10 attraversamento della carreggiata

superiore 4.00 metri